

Associação Nossa Senhora dos Navegantes

*[Handwritten signature]*  
Jânira  
*[Handwritten initials]*

Ilha da Culatra



Relatório e Contas referente ano de 2020



# PARECER DO CONSELHO FISCAL



## Relatório e Contas de 2020

Nos termos dos Estatutos vem o Conselho Fiscal da Associação Nossa Senhora dos Navegantes da Ilha da Culatra emitir o seu parecer sobre o relatório e contas do exercício de 2020.

Por causa da pandemia COVID 19 o ano de 2020 foi totalmente diferente daqueles a que nos habituámos, esta pandemia levou a que desde março, tenham sido decretados sucessivos estados de emergência com a obrigatoriedade de permanências nas residências e o encerramento de creches e centros de dia, bem como outras atividades e eventos sociais.

A Associação Nossa Senhora dos Navegantes, com o enorme esforço e dedicação de todos os seus colaboradores, tinha através dos eventos sociais que promovia um complemento de receitas que numa Instituição como a nossa sempre, são extremamente importantes, o que pelas condicionantes anteriormente indicadas não foram possíveis de realizar.

Assim o ano de 2020 foi um ano que não corresponde ao normal funcionamento da Instituição, quer ao nível de gastos quer ao nível das receitas.

Contudo temos que ser realistas e, estarmos preparados para todas as contingências que a vida nos possa trazer, mesmo que as medidas sejam tomadas à posteriori porque, vivemos hoje um tempo de incertezas tão grande que a gestão de uma Instituição de Solidariedade Social como a nossa, adquire uma dimensão quase de ficção científica, o que exige novas soluções para ultrapassar os desafios colocados, de forma a garantir a sustentabilidade da nossa Associação e a segurança dos nossos utentes, trabalhadores e fornecedores.

As restrições impostas pela pandemia, trouxeram também para o Conselho Fiscal dificuldades de acompanhamento das actividades da Associação, minimizadas através dos contactos que foram sendo estabelecidos com a Direção, fomos sempre informados e esclarecidos a todas as questões solicitadas, e foram facultados os registos contabilísticos e respectiva documentação de suporte.

O Conselho Fiscal procedeu à análise das contas do exercício de 2020 que compreendem o balanço, a demonstração de resultados e os respectivos anexos, que cumprem as disposições legais e estatutárias em vigor, nada nos tendo sido reportado ou de que tivéssemos tido conhecimento em sentido contrário.

Deste modo e, tendo o Conselho Fiscal analisado as demonstrações financeiras (balanço, demonstração dos resultados por naturezas, anexo ao balanço e à demonstração dos resultados e demonstração dos fluxos de caixa), tendo concluído que tais elementos transmitem a verdadeira posição patrimonial da Associação Nossa Senhora dos Navegantes em 31 de dezembro de 2020 e o modo como se formaram os resultados no exercício findo, sendo que na demonstração dos resultados líquidos do exercício de 2020, que evidencia um resultado líquido negativo do período de 19 289,15€, o Conselho Fiscal, por unanimidade, na sua reunião de 26 de abril de 2021, entende que os resultados agora apresentados, são o reflexo da crise pandémica vivida, mas que em nada retiram ao prestígio desta Instituição de Solidariedade Social, continuando a existir um controlo rigoroso das despesas, mas sem perder de vista o objectivo maior da Solidariedade Social, **pelo que:**

Somos do parecer que estão reunidas as condições para a aprovação do Relatório e Contas da Associação Nossa Senhora dos Navegantes relativo ao exercício de 2020.

Gostaríamos também de manifestar o nosso apreço pela disponibilidade e colaboração sempre manifestada pela Direção, bem como a todos os colaboradores da Associação Nossa Senhora dos Navegantes e que apesar dos desafios que 2021 nos reserva, teremos que os enfrentar unidos, com esperança num amanhã melhor,



solidários e acima de tudo com alegria e felicidade pelo nosso dever cumprido em prol de um bem comum, na Comunidade da Culatra, bem hajam

Ilha da Culatra, 29 de abril de 2020

O Conselho Fiscal



Luis Augusto Morais Fontinha  
(Presidente)



Rui Ferreira da Conceição  
(Vogal)



Rui Jorge Martins Teixeira Freire  
(Vogal)



**ASSOCIAÇÃO Na. Sa. NAVEGANTES ILHA CULATRA**

Exercício: 2020

**BALANCETE ANALÍTICO**

Dezembro

502615192

Conta	Designação	Débito Mês	Crédito Mês	Débito Acumulado	Crédito Acumulado	Saldo Devedor	Saldo Credor
<b>11</b>	CAIXA	1,304.30	682.21	84,419.58	82,509.57	1,910.01	0.00
111	Caixa	1,304.30	682.21	84,419.58	82,509.57	1,910.01	0.00
<b>12</b>	DEPOSITOS A ORDEM	20,727.05	19,447.06	232,457.53	217,392.09	15,065.44	0.00
125	Credito Agricola (C/29840)	20,727.05	19,447.06	232,457.53	217,392.09	15,065.44	0.00
<b>13</b>	OUTROS DEPOSITOS BANCÁRIOS	0.00	0.00	35,000.00	10,000.00	25,000.00	0.00
135	Caixa Agrícola	0.00	0.00	35,000.00	10,000.00	25,000.00	0.00
<b>21</b>	CLIENTES E UTENTES	1,262.57	1,347.07	30,737.89	26,606.33	4,131.56	0.00
<b>211...</b>	Clientes e Utentes C/Correntes	1,262.57	1,347.07	30,737.89	26,606.33	4,131.56	0.00
<b>2111...</b>	Clientes Gerais	0.00	0.00	1,369.48	1,369.48	0.00	0.00
2111003	Agrup. Escolas Dr. Alberto Iria	0.00	0.00	1,169.48	1,169.48	0.00	0.00
2111004	Administração Reg. Saude Algarve	0.00	0.00	200.00	200.00	0.00	0.00
<b>2117...</b>	UTENTES	1,262.57	1,347.07	29,368.41	25,236.85	4,131.56	0.00
211709	Utentes	1,262.57	1,347.07	29,368.41	25,236.85	4,131.56	0.00
<b>22</b>	FORNECEDORES	8.00	6,352.43	691.63	6,969.31	24.75	6,302.43
<b>221...</b>	Fornecedores C/Correntes	8.00	6,352.43	691.63	6,969.31	24.75	6,302.43
<b>2211...</b>	Fornecedores Gerais	8.00	6,352.43	691.63	6,969.31	24.75	6,302.43
2211003	Vodafone	0.00	135.51	40.54	176.05	0.00	135.51
2211009	Nutripão, Lda	0.00	124.48	46.03	170.51	0.00	124.48
2211018	Fagar, E.M.	0.00	106.60	54.91	161.51	0.00	106.60
2211020	PT Empresas	8.00	0.00	8.00	8.00	0.00	0.00
2211026	Dr. Miquelino	0.00	50.00	50.00	50.00	0.00	0.00
2211027	Segurgia, Lda	0.00	0.00	24.75	0.00	24.75	0.00
2211028	Erema--Emp.Rev.Mat.Bonst., Lda	0.00	150.17	0.00	150.17	0.00	150.17
2211029	Magnisvertigo, Lda	0.00	5,254.81	0.00	5,254.81	0.00	5,254.81
2211030	Mistolin - M.Deliv Algarve, Lda	0.00	38.86	0.00	38.86	0.00	38.86
2211100	Sulfisco, Lda	0.00	492.00	467.40	959.40	0.00	492.00
<b>23</b>	PESSOAL	11,431.05	10,661.45	139,530.39	138,760.78	769.61	0.00
<b>231...</b>	Remunerações a Pagar	10,661.44	10,661.45	138,760.78	138,760.78	0.00	0.00
2312	Ao Pessoal	10,661.44	10,661.45	138,760.78	138,760.78	0.00	0.00
<b>232...</b>	Adiantamentos	769.61	0.00	769.61	0.00	769.61	0.00
<b>2322...</b>	Ao Pessoal	769.61	0.00	769.61	0.00	769.61	0.00
23221	Adiantamentos Diversos	769.61	0.00	769.61	0.00	769.61	0.00
<b>24</b>	ESTADO E OUTROS ENTES PUBLICOS	6,995.79	3,876.02	56,693.09	60,553.55	4.45	3,864.91
<b>241...</b>	Impostos S/Rendimento	0.00	11.09	15.54	11.09	4.45	0.00
<b>2412...</b>	IRC a Pagar	0.00	11.09	15.54	11.09	4.45	0.00
24122	Pagam. por Conta Efect por 3ºs	0.00	11.09	15.54	11.09	4.45	0.00
<b>242...</b>	Retenção Impostos S/Rendim.	841.00	484.00	7,849.38	8,333.38	0.00	484.00
2421	IRS - Trab. Dependente	841.00	484.00	7,626.00	8,110.00	0.00	484.00
2422	IRS - Trabalho Independente	0.00	0.00	223.38	223.38	0.00	0.00

**ASSOCIAÇÃO Na. Sa. NAVEGANTES ILHA CULATRA**

Exercício: 2020

**BALANCETE ANALÍTICO**

Dezembro

502615192

Conta	Designação	Débito Mês	Crédito Mês	Débito Acumulado	Crédito Acumulado	Saldo Devedor	Saldo Credor
245	Contrib. p <sup>a</sup> . Seg. Social	6,154.79	3,380.93	48,828.17	52,209.08	0.00	3,380.91
<b>27</b>	<b>OUTRAS CONTAS A RECEBER E A PAGAR</b>	<b>2,837.99</b>	<b>24,626.33</b>	<b>23,792.56</b>	<b>48,339.08</b>	<b>79.81</b>	<b>24,626.33</b>
<u>272...</u>	Deved. e Cred. por acréscimos	2,837.99	24,626.33	23,712.75	48,339.08	0.00	24,626.33
<u>2722...</u>	Credores p/acresc. de gastos	2,837.99	24,626.33	23,712.75	48,339.08	0.00	24,626.33
27221	Remunerações a Liquidar	2,320.50	20,136.00	19,389.00	39,525.00	0.00	20,136.00
27222	Seg. Social a Liquidar	517.49	4,490.33	4,323.75	8,814.08	0.00	4,490.33
<u>278...</u>	Outros devedores e Credores	0.00	0.00	79.81	0.00	79.81	0.00
278003	A. Serro Caução - Vasilhas de gás	0.00	0.00	79.81	0.00	79.81	0.00
<b>28</b>	<b>DIFERIMENTOS</b>	<b>680.78</b>	<b>802.43</b>	<b>1,483.21</b>	<b>802.43</b>	<b>680.78</b>	<b>0.00</b>
<u>281...</u>	Gastos a reconhecer	680.78	802.43	1,483.21	802.43	680.78	0.00
2816263	Seguros Diversos	0.00	174.85	174.85	174.85	0.00	0.00
281636	Seguros Acid. Trabalho	680.78	627.58	1,308.36	627.58	680.78	0.00
<b>31</b>	<b>COMPRAS</b>	<b>464.96</b>	<b>0.00</b>	<b>13,014.75</b>	<b>0.00</b>	<b>13,014.75</b>	<b>0.00</b>
<u>312...</u>	Matérias primas, Subs. e consumo	464.96	0.00	13,014.75	0.00	13,014.75	0.00
31211	Generos Alimentares	429.45	0.00	12,175.66	0.00	12,175.66	0.00
31222	Material Hoteleiro	35.51	0.00	839.09	0.00	839.09	0.00
<b>33</b>	<b>MAT.PRIMAS SUBSID. CONSUMO</b>	<b>0.00</b>	<b>0.00</b>	<b>726.99</b>	<b>0.00</b>	<b>726.99</b>	<b>0.00</b>
<u>331...</u>	Materias Primas	0.00	0.00	519.34	0.00	519.34	0.00
3311	Generos Alimentares	0.00	0.00	519.34	0.00	519.34	0.00
3322	Material Hoteleiro	0.00	0.00	207.65	0.00	207.65	0.00
<b>41</b>	<b>INVESTIMENTOS FINANCEIROS</b>	<b>0.00</b>	<b>0.00</b>	<b>554.03</b>	<b>0.00</b>	<b>554.03</b>	<b>0.00</b>
<u>415...</u>	Outros Investimentos financeiros	0.00	0.00	554.03	0.00	554.03	0.00
4151	Centro Comunitario - FRSS	0.00	0.00	131.16	0.00	131.16	0.00
<u>4157...</u>	Outros Inv. Financ. F C T	0.00	0.00	422.87	0.00	422.87	0.00
41571	Fundo Garantia Comp. do Trabalho	0.00	0.00	422.87	0.00	422.87	0.00
<b>43</b>	<b>ACTIVOS FIXOS TANGÍVEIS</b>	<b>0.00</b>	<b>6,859.05</b>	<b>442,020.08</b>	<b>319,466.72</b>	<b>442,020.08</b>	<b>319,466.72</b>
<u>433...</u>	Outros Activos Fixos Tangiveis	0.00	6,859.05	442,020.08	319,466.72	442,020.08	319,466.72
4332	Edificios e Outras Construções	0.00	0.00	299,008.45	0.00	299,008.45	0.00
4333	Equipamento Básico	0.00	0.00	67,482.00	0.00	67,482.00	0.00
4334	Equipamento de Transporte	0.00	0.00	26,206.69	0.00	26,206.69	0.00
4335	Equipamento Administrativo	0.00	0.00	39,633.46	0.00	39,633.46	0.00
4337	Outros Activos Fixos Tangiveis	0.00	0.00	9,689.48	0.00	9,689.48	0.00
<u>4338...</u>	Depreciações Acumuladas	0.00	6,859.05	0.00	319,466.72	0.00	319,466.72
43382	De Edificios e Outras Construções	0.00	5,237.58	0.00	179,219.27	0.00	179,219.27
43383	De Equipamento Básico	0.00	683.97	0.00	66,455.31	0.00	66,455.31
43384	De Equip. de Transporte	0.00	800.00	0.00	24,606.69	0.00	24,606.69
43385	De Equip. Administrativo	0.00	137.50	0.00	39,495.97	0.00	39,495.97
43387	De Outros Activos Fixos Tangiveis	0.00	0.00	0.00	9,689.48	0.00	9,689.48

**ASSOCIAÇÃO Na. Sa. NAVEGANTES ILHA CULATRA**

Exercício: 2020

**BALANCETE ANALÍTICO**

Dezembro

502615192

Conta	Designação	Débito Mês	Crédito Mês	Débito Acumulado	Crédito Acumulado	Saldo Devedor	Saldo Credor
<b>44</b>	<b>ACTIVOS INTANGÍVEIS</b>	0.00	59.43	356.70	297.15	356.70	297.15
<b>442...</b>	Outros Ativos Intangíveis	0.00	0.00	356.70	0.00	356.70	0.00
4423	Programas de Computador	0.00	0.00	356.70	0.00	356.70	0.00
<b>448...</b>	Amortizações acumuladas	0.00	59.43	0.00	297.15	0.00	297.15
4483	De Programas de computador	0.00	59.43	0.00	297.15	0.00	297.15
<b>55</b>	<b>RESERVAS</b>	0.00	0.00	0.00	32,278.34	0.00	32,278.34
<b>552...</b>	Outras Reservas	0.00	0.00	0.00	32,278.34	0.00	32,278.34
5529	Reservas de Reaval. Dec.-Lei 31/98	0.00	0.00	0.00	32,278.34	0.00	32,278.34
<b>56</b>	<b>RESULTADOS TRANSITADOS</b>	0.00	0.00	0.00	25,807.03	0.00	25,807.03
561	Resultados Transitados	0.00	0.00	0.00	25,807.03	0.00	25,807.03
<b>59</b>	<b>OUTRAS VARIAÇÕES NOS F.PATRIMONIAIS</b>	4,450.24	0.00	4,450.25	102,537.47	0.00	98,087.22
<b>593...</b>	Subsídios	4,345.04	0.00	4,345.05	102,432.26	0.00	98,087.21
<b>5931...</b>	Subsídios atribuídos	4,345.04	0.00	4,345.05	102,432.26	0.00	98,087.21
59311	PIDDAC	4,313.84	0.00	4,313.85	101,309.06	0.00	96,995.21
59312	Obra das fossas septicas	31.20	0.00	31.20	1,123.20	0.00	1,092.00
<b>594...</b>	Doações	105.20	0.00	105.20	105.21	0.00	0.01
5943	Entreajuda 2015	105.20	0.00	105.20	105.21	0.00	0.01
<b>62</b>	<b>FORNECIMENTOS E SERV.EXTERNOS</b>	8,430.65	0.00	37,659.03	21.92	37,637.11	0.00
<b>622...</b>	Serviços Especializados	1,134.17	0.00	11,252.06	21.92	11,230.14	0.00
6221	Trabalhos Especializados	984.00	0.00	6,064.00	0.00	6,064.00	0.00
6223	Vigilância e Segurança	0.00	0.00	767.96	0.00	767.96	0.00
6224	Honorários	0.00	0.00	730.04	0.00	730.04	0.00
6226	Conserv. e Reparação	150.17	0.00	3,690.06	21.92	3,668.14	0.00
<b>623...</b>	Materiais	81.86	0.00	2,962.83	0.00	2,962.83	0.00
6231	Ferram. Utens. D.Rápido	0.00	0.00	243.52	0.00	243.52	0.00
6233	Material de Escritório	0.00	0.00	419.28	0.00	419.28	0.00
6238	Outros Materiais	81.86	0.00	2,300.03	0.00	2,300.03	0.00
<b>624...</b>	Energia e Fluidos	866.88	0.00	11,475.63	0.00	11,475.63	0.00
6241	Electricidade	169.65	0.00	2,436.32	0.00	2,436.32	0.00
6242	Combustíveis	340.00	0.00	7,577.49	0.00	7,577.49	0.00
6243	Água	357.23	0.00	1,461.82	0.00	1,461.82	0.00
<b>625...</b>	Desloc. Estadas e Transportes	0.00	0.00	504.00	0.00	504.00	0.00
6251	Deslocações e Estadas	0.00	0.00	112.00	0.00	112.00	0.00
6252	Transportes de Pessoal	0.00	0.00	392.00	0.00	392.00	0.00
<b>626...</b>	Serviços Diversos	6,347.74	0.00	11,464.51	0.00	11,464.51	0.00
6261	Rendas e Alugueres	0.00	0.00	106.46	0.00	106.46	0.00
6262	Comunicação	58.28	0.00	610.41	0.00	610.41	0.00
6263	Seguros	802.43	0.00	1,831.24	0.00	1,831.24	0.00
6267	Limpeza Hig. e Conforto	5,293.67	0.00	6,995.70	0.00	6,995.70	0.00

**ASSOCIAÇÃO Na. Sa. NAVEGANTES ILHA CULATRA**

Exercício: 2020

**BALANCETE ANALÍTICO**

Dezembro

502615192

*AN*  
*Vânia*

Conta	Designação	Débito Mês	Crédito Mês	Débito Acumulado	Crédito Acumulado	Saldo Devedor	Saldo Credor
6268	Outros Serviços	193.36	0.00	1,920.70	0.00	1,920.70	0.00
<b>63</b>	<b>GASTOS COM PESSOAL</b>	<b>38,383.09</b>	<b>0.00</b>	<b>200,729.72</b>	<b>173.94</b>	<b>200,555.78</b>	<b>0.00</b>
<b>632...</b>	Remunerações do Pessoal	31,628.67	0.00	164,941.49	0.00	164,941.49	0.00
<b>6321...</b>	Remunerações do Pessoal Certas	30,288.87	0.00	150,532.55	0.00	150,532.55	0.00
63211	Quadros Médios e Superiores	5,899.53	0.00	31,733.26	0.00	31,733.26	0.00
63212	Profissionais Qualificados	24,389.34	0.00	118,799.29	0.00	118,799.29	0.00
<b>6322...</b>	Remunerações Adicionais	1,339.80	0.00	14,408.94	0.00	14,408.94	0.00
63221	Subsídio de Alimentação	1,339.80	0.00	14,408.94	0.00	14,408.94	0.00
<b>635...</b>	Encargos s/Remunerações	6,754.42	0.00	33,322.01	0.00	33,322.01	0.00
6351	Seg. Social - Regime Geral	6,754.42	0.00	33,314.96	0.00	33,314.96	0.00
6357	Encargos s/Remun.-FGCT	0.00	0.00	7.05	0.00	7.05	0.00
<b>636...</b>	Seguros Ac. Trabalho Doenças Prof.	0.00	0.00	1,886.22	173.94	1,712.28	0.00
6361	Seguros Acid. Trabalho	0.00	0.00	1,886.22	173.94	1,712.28	0.00
<b>638...</b>	Outros Gastos com Pessoal	0.00	0.00	580.00	0.00	580.00	0.00
6381	Gastos com Saude	0.00	0.00	580.00	0.00	580.00	0.00
<b>64</b>	<b>GASTOS DE DEPRECIAÇÃO E AMORTIZAÇÃO</b>	<b>6,918.48</b>	<b>0.00</b>	<b>6,918.48</b>	<b>0.00</b>	<b>6,918.48</b>	<b>0.00</b>
<b>642...</b>	De Activos Fixos Tangíveis	6,859.05	0.00	6,859.05	0.00	6,859.05	0.00
64232	De Edifícios e Outras Construções	5,237.58	0.00	5,237.58	0.00	5,237.58	0.00
64233	De Equipamento Básico	683.97	0.00	683.97	0.00	683.97	0.00
64234	De Equipamento de Transporte	800.00	0.00	800.00	0.00	800.00	0.00
64235	De Equipamento Administrativo	137.50	0.00	137.50	0.00	137.50	0.00
<b>643...</b>	De Activos Intangíveis	59.43	0.00	59.43	0.00	59.43	0.00
6433	De Programas de computador	59.43	0.00	59.43	0.00	59.43	0.00
<b>68</b>	<b>OUTROS GASTOS E PERDAS</b>	<b>5,624.24</b>	<b>0.00</b>	<b>30,541.67</b>	<b>0.00</b>	<b>30,541.67</b>	<b>0.00</b>
<b>688...</b>	Outros	5,624.24	0.00	30,541.67	0.00	30,541.67	0.00
6882	Donativos	5,563.14	0.00	30,438.64	0.00	30,438.64	0.00
<b>6888...</b>	Outros n/especificados	61.10	0.00	103.03	0.00	103.03	0.00
68888	Outros n/especificados	61.10	0.00	103.03	0.00	103.03	0.00
<b>69</b>	<b>GASTOS E PERDAS DE FINANCIAMENTO</b>	<b>0.00</b>	<b>0.00</b>	<b>0.04</b>	<b>0.00</b>	<b>0.04</b>	<b>0.00</b>
<b>691...</b>	Juro Suportados	0.00	0.00	0.04	0.00	0.04	0.00
6918	Outros Juros	0.00	0.00	0.04	0.00	0.04	0.00
<b>72</b>	<b>PRESTACOES DE SERVIÇOS</b>	<b>0.00</b>	<b>2,619.92</b>	<b>0.00</b>	<b>31,091.52</b>	<b>0.00</b>	<b>31,091.52</b>
<b>721...</b>	Quotas dos Utilizadores	0.00	2,619.92	0.00	30,672.52	0.00	30,672.52
<b>7211...</b>	Infância e Juventude	0.00	1,056.39	0.00	19,930.68	0.00	19,930.68
72111	Creche	0.00	272.09	0.00	7,269.02	0.00	7,269.02
72112	Jardim de Infância	0.00	544.30	0.00	9,794.39	0.00	9,794.39
72114	A.T.L.	0.00	240.00	0.00	2,867.27	0.00	2,867.27
<b>7214...</b>	Terceira Idade	0.00	205.53	0.00	5,251.34	0.00	5,251.34

**ASSOCIAÇÃO Na. Sa. NAVEGANTES ILHA CULATRA**

Exercício: 2020

**BALANCETE ANALÍTICO**

Dezembro

502615192

Conta	Designação	Débito Mês	Crédito Mês	Débito Acumulado	Crédito Acumulado	Saldo Devedor	Saldo Credor
72143	Apoio Domiciliário	0.00	205.53	0.00	5,251.34	0.00	5,251.34
<b>7215...</b>	Outras quotas dos Utilizadores	0.00	1,358.00	0.00	5,490.50	0.00	5,490.50
72151	Restaurante	0.00	1,158.00	0.00	2,832.50	0.00	2,832.50
72159	Outros	0.00	200.00	0.00	2,658.00	0.00	2,658.00
722	Quotizações e Joias	0.00	0.00	0.00	419.00	0.00	419.00
<b>75</b>	<b>SUBSÍDIOS, DOAÇÕES À EXPLORAÇÃO</b>	0.00	24,889.42	2,102.76	232,958.99	0.00	230,856.23
<b>751...</b>	Subsidios das entidades publicas	0.00	19,102.05	2,102.76	196,386.27	0.00	194,283.51
<b>7511...</b>	Centro Regional S. Social	0.00	15,243.84	2,102.76	183,418.38	0.00	181,315.62
<b>75111...</b>	Infancia e Juventude	0.00	3,154.14	2,102.76	38,341.98	0.00	36,239.22
751113	Jardins de Infância	0.00	3,154.14	2,102.76	38,341.98	0.00	36,239.22
<b>75112...</b>	Familia e Comunidade	0.00	12,089.70	0.00	145,076.40	0.00	145,076.40
751127	Centro Comunitário	0.00	12,089.70	0.00	145,076.40	0.00	145,076.40
7513	Apoio Familia Covid	0.00	3,358.21	0.00	8,332.49	0.00	8,332.49
<b>7515...</b>	Autarquias	0.00	500.00	0.00	4,000.00	0.00	4,000.00
75151	Camara Municipal de Faro	0.00	500.00	0.00	4,000.00	0.00	4,000.00
7518	Outros	0.00	0.00	0.00	635.40	0.00	635.40
<b>752...</b>	Subsídios de Outras Entidades	0.00	0.00	0.00	1,966.06	0.00	1,966.06
7523	I.E.F.P. de Faro	0.00	0.00	0.00	1,966.06	0.00	1,966.06
<b>753...</b>	Doações e Heranças	0.00	5,787.37	0.00	34,606.66	0.00	34,606.66
<b>7531...</b>	PCAAC	0.00	66.00	0.00	66.00	0.00	66.00
753120	Entreajuda - 2020	0.00	66.00	0.00	66.00	0.00	66.00
<b>7532...</b>	Banco Alimentar	0.00	5,497.14	0.00	5,497.14	0.00	5,497.14
75324	Banco Alimentar - 2020	0.00	5,497.14	0.00	5,497.14	0.00	5,497.14
7539	Doações Diversas	0.00	224.23	0.00	29,043.52	0.00	29,043.52
<b>78</b>	<b>OUTROS RENDIMENTOS</b>	0.00	7,296.37	0.00	7,296.37	0.00	7,296.37
<b>788...</b>	Outros	0.00	7,296.37	0.00	7,296.37	0.00	7,296.37
7881	Correcções relativas Period. Anter.	0.00	2,837.99	0.00	2,837.99	0.00	2,837.99
<b>7883...</b>	Imputação de Subsídios p/Invest.	0.00	4,450.24	0.00	4,450.24	0.00	4,450.24
78831	Imput. Subsid. P/Investimento	0.00	4,450.24	0.00	4,450.24	0.00	4,450.24
<b>7888...</b>	Outros não especificados	0.00	8.14	0.00	8.14	0.00	8.14
78889	Outros Ganhos n/Especif.	0.00	8.14	0.00	8.14	0.00	8.14
<b>79</b>	<b>JUROS E OUTROS RENDIM SIMILARES</b>	0.00	0.00	0.00	17.79	0.00	17.79
<b>791...</b>	Juros Obtidos	0.00	0.00	0.00	17.79	0.00	17.79
7911	De Depósitos	0.00	0.00	0.00	17.79	0.00	17.79
<b>81</b>	<b>RESULTADOS LÍQUIDOS DO PERIODO</b>	0.00	0.00	2,870.41	2,870.41	0.00	0.00
818	Resultado Líquido	0.00	0.00	2,870.41	2,870.41	0.00	0.00

<b>Totais do Balancete</b>	109,519.19	1,346,750.79	<i>Uanic</i> 779,992.04
		109,519.19	1,346,750.79 779,992.04

*AA* *Φ*

## ASSOCIAÇÃO Na. Sa. NAVEGANTES ILHA CULATRA

NIF: 502615192

Balanco (Modelo reduzido)

ACTIVO	NOTAS	EXERCICIOS	
		2020	2019
<b>Activo não corrente</b>			
Activos fixos tangíveis		122 553.36	129 412.41
Activos intangíveis		59.55	118.98
Propriedades de investimento			
Investimentos financeiros		554.03	467.79
Créditos e outros ativos não correntes			
		<b>123 166.94</b>	<b>129 999.18</b>
<b>Activo Corrente</b>			
Inventários		843.76	726.99
Clientes		4 131.56	4 523.92
Estados e outros entes públicos		4.45	11.09
Capital subscrito e não realizado			
Outros créditos a receber			
Diferimentos		680.78	802.43
Outros activos correntes		849.42	79.81
Caixa e depósitos bancários		41 975.45	52 569.87
		<b>48 485.42</b>	<b>58 714.11</b>
<b>Total do activo</b>		<b>171 652.36</b>	<b>188 713.29</b>
<b>CAPITAL PRÓPRIO E PASSIVO</b>			
<b>Capital próprio</b>			
Capital subscrito			
Ações (quotas) próprias			
Outros instrumentos de capital próprio			
Prémios de emissão			
Reservas legais			
Outras reservas		32 278.34	32 278.34
Resultados transitados		25 807.03	22 936.62
Excedentes de revalorização			
Outras variações no capital próprio		98 087.22	102 537.46
Resultado líquido do período		-19 289.15	2 870.41
<b>Total do capital próprio</b>		<b>136 883.44</b>	<b>160 622.83</b>
<b>Passivo</b>			
<b>Passivo não corrente</b>			
Provisões			
Financiamentos obtidos			
Outras dívidas a pagar		24 626.33	23 712.75
		<b>24 626.33</b>	<b>23 712.75</b>
<b>Passivo corrente</b>			
Fornecedores		6 277.68	616.88
Estado e outros entes públicos		3 864.91	3 760.83
Financiamentos obtidos			
Diferimentos			
Outros passivos correntes			
		<b>10 142.59</b>	<b>4 377.71</b>
<b>Total do passivo</b>		<b>34 768.92</b>	<b>28 090.46</b>
<b>Total do capital próprio e do passivo</b>		<b>171 652.36</b>	<b>188 713.29</b>

Assinaturas : Gerência / Administração

José Daniel Lopes Lito C.C.

## Demonstração dos Resultados por Naturezas (Modelo Reduzido)

RENDIMENTOS E GASTOS	NOTAS	PERÍODOS	
		2020	2019
Vendas e serviços prestados		31 091.52	51 993.77
Subsídios à exploração		230 856.23	199 055.33
Variação nos inventários da produção			
Trabalhos para a própria entidade			
Custos das mercadorias vendidas e das matérias consumidas		-12 897.98	-22 393.74
Fornecimentos e serviços externos		-37 637.11	-28 515.12
Gastos com o pessoal		-200 555.78	-188 467.10
Imparidade de inventários (perdas/reversões)			
Imparidade de dívidas a receber (perdas/reversões)			
Provisões (aumentos/reduções)			
Outras imparidades (perdas/reversões)			
Aumentos/reduções de justo valor			
Outros rendimentos		7 314.16	5 944.06
Outros gastos		-30 541.71	-7 828.52
<b>Resultado antes de depreciações, gastos de financiamentos e impostos</b>		<b>-12 370.67</b>	<b>9 788.68</b>
Gastos/reversões de depreciação e de amortização		-6 918.48	-6 918.24
<b>Resultado operacional (antes de gastos de financiamento e impostos)</b>		<b>-19 289.15</b>	<b>2 870.44</b>
Juros e rendimentos similares obtidos			
Juros e gastos similares suportados			-0.03
<b>Resultado antes de impostos</b>		<b>-19 289.15</b>	<b>2 870.41</b>
Imposto sobre o rendimento do período			
<b>Resultado líquido do período</b>		<b>-19 289.15</b>	<b>2 870.41</b>

Assinaturas :

Gerência / Administração

C.C.

*José Daniel Leça dos Santos*  
*Georgina Costa*

AA *Auto*  
*Vanis*

**ASSOCIAÇÃO NOSSA SENHORA DOS NAVEGANTES DA ILHA DA CULATRA**  
**BALANÇO DO EXERCÍCIO DE 2020**

ACTIVO	Notas	Exercícios	
		Ano de 2018	Ano de 2017
<b>ACTIVO NÃO CORRENTE</b>			
Activos fixos tangíveis	1	136 271,22	138 630,14
Bens do património histórico e cultural			
Propriedades de Investimento			
Activos intangíveis		178,41	237,84
Investimentos financeiros		374,74	281,43
Fundadores/beneméritos/patrocinadores/doadores etc.			
Outros			
		136 824,37	139 149,41
<b>ACTIVO CORRENTE</b>			
Inventários		713,70	
Clientes		5 501,14	7 875,56
Adiantamentos a fornecedores			
Estado e outros entes públicos		0,40	13,31
Fundadores/beneméritos/patrocinadores/doadores etc.			
Outras contas a receber		4 112,31	103,75
Diferimentos		2 017,13	4 775,59
Outros activos financeiros			
Caixa e depósitos bancários		40 879,17	46 384,60
Outros			
		53 223,85	59 152,81
<b>TOTAL DO ACTIVO</b>		190 048,22	198 302,22
<b>FUNDOS PATRIMONIAIS E PASSIVO</b>			
<b>Fundos Patrimoniais</b>			
Fundos			
Excedentes técnicos			
Reservas		32 278,34	32 278,34
Resultados transitados		26 872,22	31 071,90
Excedentes de revalorização			
Outras variações dos fundos patrimoniais	2	106 730,15	111 437,44
		165 880,71	174 787,68
<b>Resultado líquido do período</b>		-3 935,60	-4 199,68
<b>TOTAL DO FUNDO DE CAPITAL</b>		161 945,11	170 588,00
<b>PASSIVO</b>			
<b>Passivo não corrente</b>			
Provisões			
Provisões específicas			
Financiamentos obtidos			
Outras contas a pagar		22 882,23	23 252,00
Outros			
		22 882,23	23 252,00
<b>Passivo Corrente</b>			
Fornecedores		961,44	913,89
Adiantamentos de Clientes			
Estado e Outros entes públicos		4 259,34	3 548,33
Accionistas/Sócios			
Fundadores/beneméritos/patrocinadores/doadores etc.			
Financiamentos obtidos			
Diferimentos			
Outras contas a pagar			
Outros passivos financeiros			
Outros			
<b>Total do Passivo</b>		5 220,78	27 714,22
<b>TOTAL DOS FUNDOS PATRIMONIAIS E PASSIVO</b>		190 048,12	198 302,22



**ASSOCIAÇÃO NOSSA SENHORA DOS NAVEGANTES DA ILHA DA CULATRA  
DEMONSTRAÇÃO DOS RESULTADOS LÍQUIDOS DO EXERCÍCIO DE 2020**

RENDIMENTOS E GASTOS	Notas	Centro Comunitário	Educ. Pré Escolar	Periodos	
				2020	2019
Vendas e serviços prestados		11 160,84	19 930,68	31 091,52	51 993,77
<b>Subsídios, doações e legados à exploração</b>		194 617,01	36 239,22	230 856,23	199 055,33
<b>Subsídios de entidades públicas</b>		160 010,35	36 239,22	196 249,57	190 944,78
ISS, IP - Centros Distritais		145 076,40	36 239,22	181 315,62	180 044,78
Outras entidades públicas		14 933,95		14 933,95	10 900,00
Subsídios de outras entidades					650,00
Doações heranças e legados		34 606,66		34 606,66	7 460,55
Varição nos inventários de produção					
Trabalhos para a própria entidade					
Custo das mercadorias vendidas e matérias primas consumidas		-10 064,38	-2 833,60	-12 897,98	-22 393,74
Fornecimentos e serviços externos		-31 874,88	-5 762,23	-37 637,11	-28 515,12
Gastos com Pessoal		-153 625,72	-46 930,06	-200 555,78	-188 467,10
Ajustamentos de inventário (perdas/reversões)					
Imparidades de dívidas a receber (perdas/reversões)					
Provisões (aumentos/reduções)					
Provisões específicas (aumentos/reduções)					
Outras imparidades (perdas/reversões)					
Aumentos/reduções do justo valor					
<b>Outros rendimentos</b>		7 314,16		7 314,16	5 944,06
<b>Correções relativas a anos anteriores</b>		2 837,99		2 837,99	1 449,71
Correções positivas de participações do ISS, IP					
Outras correções de anos anteriores		2 837,99		2 837,99	1 449,71
Imputação de subsídios ao investimento		4 450,24		4 450,24	4 449,99
Outros rendimentos		25,93		25,93	44,36
<b>Outros gastos</b>		-30 541,71		-30 541,71	-7 828,55
<b>Correções relativas a anos anteriores</b>					
Correções negativas de participações do ISS, IP					
Outras correções de anos anteriores		-30 541,71		-30 541,71	-1 094,18
Outros gastos					
<b>Resultado antes de depreciações, gastos de financiamento e impostos</b>		-13 014,68	644,01	-12 370,67	9 788,65
Gastos/reversões de depreciação e de amortização		-6 918,48		-6 918,48	-6 918,24
<b>Resultado operacional (antes de gastos de financiamento e impostos)</b>		-19 933,16	644,01	-19 289,15	2 870,41
Juros e rendimentos similares obtidos					
Juros e gastos similares suportados					
<b>Resultado antes dos impostos</b>		-19 933,16	644,01	-19 289,15	2 870,41

*Handwritten signatures and initials in blue ink at the top of the page.*

Imposto sobre o rendimento do período

**Resultado líquido do período**

-19 933,16

644,01

-19 289,15

2 870,41

**ASSOCIAÇÃO Na. Sa. NAVEGANTES ILHA CULATRA**

Sede: Clube União Culatrense Ilha da Culatra  
 N.º Ident. Fiscal: 502615192  
 N.º do CAE: 94995  
 Actividade: Promoção Cultural e Div. Ilha Culatra  
 N.º. Médio de Trabalhadores:

**ANEXO ÀS DEMONSTRAÇÕES FINANCEIRAS  
 Exercício de 2020**

As demonstrações financeiras foram preparadas de harmonia com o Sistema de Normalização Contabilística (SNC) aprovado pelo decreto-lei nº 158/2009 de 13 de Julho, face ao previsto no nº1 do artigo 3º desse diploma aplicando-se o nível de normalização contabilística correspondente às (NCRF) aprovadas pelo Aviso nº 15655/2009 de 7 de Setembro

Os activos fixos tangíveis foram depreciados às taxas previstas no Decreto Regulamentar 25/2009 de 14-9-2010.

Activos fixos tangíveis: Demonstração dos valores reconhecidos:

	Saldo Inicial	Aquisições	Abates	Saldo Final	Depreciações saldo inicial	Dep. Anuais./ Regularizações	Depreciações Saldo final
Terrenos e Rec. Naturais	0,00	0,00	0,00	0,00	0,00	0,00	
Edifícios e Outras Constr.	299 008,45	0,00	0,00	299 008,45	173 981,69	5 237,58	179 219,27
Equipamento Básico	67 482,00	0,00	0,00	67 482,00	65 771,34	683,97	66 455,31
Equipamento de Transporte	26 206,69	0,00	0,00	26 206,69	23 806,69	800,00	24 606,69
Equipamento Administrativo	39 633,46	0,00	0,00	39 633,46	39 358,47	137,50	39 495,97
Outros Ativos Fixos Tangíveis	9 689,48	0,00	0,00	9 689,48	9 689,48	0,00	9 689,48
<b>Soma</b>	<b>442 020,08</b>	<b>0,00</b>	<b>0,00</b>	<b>442 020,08</b>	<b>312 607,67</b>	<b>6 859,05</b>	<b>319 466,72</b>

Não existem activos fixos dados como garantias de passivos.

Activos fixos intangíveis 59,55

A empresa usa o sistema de inventário intermitente, com periodicidade anual.

Não existem inventários penhorados ou dados em garantia a passivos.

Categorias de réditos obtidos:

Vendas de bens	Prestações de Serviços	Juros	Royalties	Outros
0,00	31 091,52	17,79	0,00	238 152,60

Não existem nem foram contabilizadas no período quaisquer provisões:


Não foram atribuídos à empresa quaisquer subsídios do Governo

Não existem situações de incumprimento para qualquer empréstimo contraído, nem activos financeiros em imparidade.

Movimentos ocorridos nos capitais próprios durante o Exercício:


Foram transferidos para Resultados Transitados os resultados do ano anterior no valor de:	2 870,41
Despesas com pessoal:	
Renunerações de Órgãos Sociais	0,00
Remunerações do Pessoal	164 941,49
Encargos sobre remunerações	33 322,01
Seguro de acidentes de trabalho	1 712,28
Outras despesas com o pessoal	580,00

O Contabilista Certificado



A Administração

*João David Leão da Silva*  
*João Domingos*  
 Vânia Felicidade  
 Georgy Santo





**ASSOCIAÇÃO Na. Sa. NAVEGANTES ILHA CULATRA**

Exercício: 2020

**BALANCETE DO RAZÃO**

Apuramento

502615192

Ct.	Designação	Débito Mês	Crédito Mês	Débito Acumulado	Crédito Acumulado	Saldo Devedor	Saldo Credor
11	CAIXA	0.00	0.00	84,419.58	82,509.57	1,910.01	0.00
12	DEPOSITOS A ORDEM	0.00	0.00	232,457.53	217,392.09	15,065.44	0.00
13	OUTROS DEPOSITOS BANCÁRIOS	0.00	0.00	35,000.00	10,000.00	25,000.00	0.00
21	CLIENTES E UTENTES	0.00	0.00	30,737.89	26,606.33	4,131.56	0.00
22	FORNECEDORES	0.00	0.00	691.63	6,969.31	24.75	6,302.43
23	PESSOAL	0.00	0.00	139,530.39	138,760.78	769.61	0.00
24	ESTADO E OUTROS ENTES PUBLICOS	0.00	0.00	56,693.09	60,553.55	4.45	3,864.91
27	OUTRAS CONTAS A RECEBER E A PAGAR	0.00	0.00	23,792.56	48,339.08	79.81	24,626.33
28	DIFERIMENTOS	0.00	0.00	1,483.21	802.43	680.78	0.00
31	COMPRAS	0.00	13,014.75	13,014.75	13,014.75	0.00	0.00
33	MAT.PRIMAS SUBSID. CONSUMO	843.76	726.99	1,570.75	726.99	843.76	0.00
41	INVESTIMENTOS FINANCEIROS	0.00	0.00	554.03	0.00	554.03	0.00
43	ACTIVOS FIXOS TANGÍVEIS	0.00	0.00	442,020.08	319,466.72	442,020.08	319,466.72
44	ACTIVOS INTANGÍVEIS	0.00	0.00	356.70	297.15	356.70	297.15
55	RESERVAS	0.00	0.00	0.00	32,278.34	0.00	32,278.34
56	RESULTADOS TRANSITADOS	0.00	0.00	0.00	25,807.03	0.00	25,807.03
59	OUTRAS VARIAÇÕES NOS F.PATRIMONIAIS	0.00	0.00	4,450.25	102,537.47	0.00	98,087.22
61	CUSTOS INVENT.VEND.MAT.CONSUM.	14,278.41	14,278.41	14,278.41	14,278.41	0.00	0.00
62	FORNECIMENTOS E SERV.EXTERNOS	0.00	37,637.11	37,659.03	37,659.03	0.00	0.00
63	GASTOS COM PESSOAL	0.00	200,555.78	200,729.72	200,729.72	0.00	0.00
64	GASTOS DE DEPRECIAÇÃO E AMORTIZAÇÃO	0.00	6,918.48	6,918.48	6,918.48	0.00	0.00
68	OUTROS GASTOS E PERDAS	0.00	30,541.67	30,541.67	30,541.67	0.00	0.00
69	GASTOS E PERDAS DE FINANCIAMENTO	0.00	0.04	0.04	0.04	0.00	0.00
72	PRESTACOES DE SERVIÇOS	31,091.52	0.00	31,091.52	31,091.52	0.00	0.00
75	SUBSÍDIOS, DOAÇÕES À EXPLORAÇÃO	230,856.23	0.00	232,958.99	232,958.99	0.00	0.00
78	OUTROS RENDIMENTOS	7,296.37	0.00	7,296.37	7,296.37	0.00	0.00
79	JUROS E OUTROS RENDIM SIMILARES	17.79	0.00	17.79	17.79	0.00	0.00
81	RESULTADOS LÍQUIDOS DO PERIODO	308,376.88	289,087.73	311,247.29	291,958.14	19,289.15	0.00
<b>Totais do Balancete</b>		<b>592,760.96</b>		<b>1,939,511.75</b>		<b>510,730.13</b>	
			<b>592,760.96</b>		<b>1,939,511.75</b>		<b>510,730.13</b>



AA  
 Santos  
 Kanik

**ASSOCIAÇÃO Na. Sa. NAVEGANTES ILHA CULATRA**

Exercício: 2020

**BALANCETE DO RAZÃO**

Dezembro

502615192

Ct.	Designação	Débito Mês	Crédito Mês	Débito Acumulado	Crédito Acumulado	Saldo Devedor	Saldo Credor
11	CAIXA	1,304.30	682.21	84,419.58	82,509.57	1,910.01	0.00
12	DEPOSITOS A ORDEM	20,727.05	19,447.06	232,457.53	217,392.09	15,065.44	0.00
13	OUTROS DEPOSITOS BANCÁRIOS	0.00	0.00	35,000.00	10,000.00	25,000.00	0.00
21	CLIENTES E UTENTES	1,262.57	1,347.07	30,737.89	26,606.33	4,131.56	0.00
22	FORNECEDORES	8.00	6,352.43	691.63	6,969.31	24.75	6,302.43
23	PESSOAL	11,431.05	10,661.45	139,530.39	138,760.78	769.61	0.00
24	ESTADO E OUTROS ENTES PUBLICOS	6,995.79	3,876.02	56,693.09	60,553.55	4.45	3,864.91
27	OUTRAS CONTAS A RECEBER E A PAGAR	2,837.99	24,626.33	23,792.56	48,339.08	79.81	24,626.33
28	DIFERIMENTOS	680.78	802.43	1,483.21	802.43	680.78	0.00
31	COMPRAS	464.96	0.00	13,014.75	0.00	13,014.75	0.00
33	MAT.PRIMAS SUBSID. CONSUMO	0.00	0.00	726.99	0.00	726.99	0.00
41	INVESTIMENTOS FINANCEIROS	0.00	0.00	554.03	0.00	554.03	0.00
43	ACTIVOS FIXOS TANGÍVEIS	0.00	6,859.05	442,020.08	319,466.72	442,020.08	319,466.72
44	ACTIVOS INTANGÍVEIS	0.00	59.43	356.70	297.15	356.70	297.15
55	RESERVAS	0.00	0.00	0.00	32,278.34	0.00	32,278.34
56	RESULTADOS TRANSITADOS	0.00	0.00	0.00	25,807.03	0.00	25,807.03
59	OUTRAS VARIAÇÕES NOS F.PATRIMONIAIS	4,450.24	0.00	4,450.25	102,537.47	0.00	98,087.22
62	FORNECIMENTOS E SERV.EXTERNOS	8,430.65	0.00	37,659.03	21.92	37,637.11	0.00
63	GASTOS COM PESSOAL	38,383.09	0.00	200,729.72	173.94	200,555.78	0.00
64	GASTOS DE DEPRECIAÇÃO E AMORTIZAÇÃO	6,918.48	0.00	6,918.48	0.00	6,918.48	0.00
68	OUTROS GASTOS E PERDAS	5,624.24	0.00	30,541.67	0.00	30,541.67	0.00
69	GASTOS E PERDAS DE FINANCIAMENTO	0.00	0.00	0.04	0.00	0.04	0.00
72	PRESTACOES DE SERVIÇOS	0.00	2,619.92	0.00	31,091.52	0.00	31,091.52
75	SUBSÍDIOS, DOAÇÕES À EXPLORAÇÃO	0.00	24,889.42	2,102.76	232,958.99	0.00	230,856.23
78	OUTROS RENDIMENTOS	0.00	7,296.37	0.00	7,296.37	0.00	7,296.37
79	JUROS E OUTROS RENDIM SIMILARES	0.00	0.00	0.00	17.79	0.00	17.79
81	RESULTADOS LÍQUIDOS DO PERÍODO	0.00	0.00	2,870.41	2,870.41	0.00	0.00
<b>Totais do Balancete</b>		109,519.19		1,346,750.79		779,992.04	
			109,519.19		1,346,750.79		779,992.04





## Associação Nossa Senhora dos Navegantes

### Declaração de Responsabilidade

No âmbito do processo de Prestação de Contas da Gerência do período de 01 de janeiro de 2020 a 31 de Dezembro de 2020, declaramos, sob compromisso de honra, enquanto titulares responsáveis pela elaboração, aprovação e remessa das contas da Associação Nossa Senhora dos Navegantes da Ilha da Culatra ao órgão competente para a verificação da sua legalidade que, de acordo com o estabelecido pelo n.º 2, do Artigo 14º-A, do Decreto-Lei n.º 172-A/2014, 14 Novembro, as contas relativas ao exercício de 2020 foram publicitadas no sítio institucional eletrónico desta Instituição, ANSN.pt, em 29/06/2021.

Os órgãos de administração:

  
José Daniel Lopes dos Santos

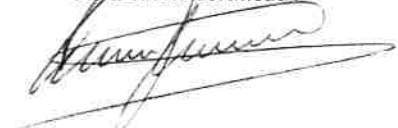
  
José Domingos da Encarnação Soares

  
Georgina Salvador Buchinho dos Santos

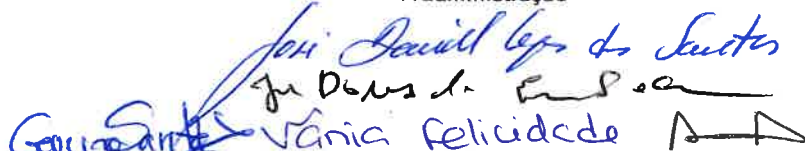


DEMONSTRAÇÃO DOS FLUXOS DE CAIXA EM 2020			
FLUXOS DE CAIXA DAS ACTIVIDADES OPERACIONAIS	Notas	2020	2019
Recebimentos de clientes e utentes		31 988,96	52 589,05
Pagamentos de subsídios			
Pagamentos de apoios			
Pagamentos de bolsas			
Pagamentos a fornecedores		-48 065,89	-51 717,63
Pagamentos ao pessoal		-138 021,98	-130 034,25
Caixa gerada pelas operações		<b>-154 098,91</b>	<b>-129 162,83</b>
Pagamentos/recebimentos do imposto s/o rendimento		-57 108,96	-5 937,00
Outros recebimentos/pagamentos		7 554,07	-51 807,12
Fluxos de caixa das actividades operacionais (1)		<b>-203 653,80</b>	<b>-186 906,95</b>
FLUXOS DAS ACTIVIDADES DE INVESTIMENTO			
<b>Pagamentos respeitantes a:</b>			
Activos fixos tangíveis			
Activos intangíveis			
Investimentos financeiros			
Outros activos			
<b>Recebimentos provenientes de:</b>			
Activos fixos tangíveis			
Activos intangíveis			
Investimentos financeiros			
Outros activos			
Subsídios ao investimento			
Juros e rendimentos similares			33,27
Dividendos			
Fluxos de caixa das actividades de investimento (2)		<b>0,00</b>	<b>33,27</b>
FLUXOS DAS ACTIVIDADES DE FINANCIAMENTO			
<b>Recebimentos provenientes de:</b>			
Financiamentos obtidos		186 891,36	190 919,08
Realizações de fundos			
Cobertura de prejuízos			
Doações		6 168,02	7 645,30
Outras operações de financiamento			
<b>Pagamentos respeitantes a:</b>			
Financiamentos obtidos			
Juros e gastos similares			
Dividendos			
Reduções de Fundos			
Outras operações de financiamento			
Fluxos de caixa das actividades de financiamento (3)		<b>193 059,38</b>	<b>198 564,38</b>
Variação de caixa e seus equivalentes (1+2+3)		<b>-10 594,42</b>	<b>11 690,70</b>
Efeito das diferenças de câmbio			
Caixa e seus equivalentes no início do período		<b>52 569,87</b>	<b>40 879,17</b>
Caixa e seus equivalentes no fim do período		<b>41 975,45</b>	<b>52 569,87</b>

O contabilista certificado



A administração





**ASSOCIAÇÃO Na. Sa. NAVEGANTES ILHA CULATRA**

Exercício: 2020

**BALANCETE ANALÍTICO**  
Apuramento

502615192

*Handwritten notes and signatures:*  
A →  
Vânia  
Ⓢ

Conta	Designação	Débito Mês	Crédito Mês	Débito Acumulado	Crédito Acumulado	Saldo Devedor	Saldo Credor
<b>11</b>	CAIXA	0.00	0.00	84,419.58	82,509.57	1,910.01	0.00
111	Caixa	0.00	0.00	84,419.58	82,509.57	1,910.01	0.00
<b>12</b>	DEPOSITOS A ORDEM	0.00	0.00	232,457.53	217,392.09	15,065.44	0.00
125	Credito Agricola (C/29840)	0.00	0.00	232,457.53	217,392.09	15,065.44	0.00
<b>13</b>	OUTROS DEPOSITOS BANCÁRIOS	0.00	0.00	35,000.00	10,000.00	25,000.00	0.00
135	Caixa Agrícola	0.00	0.00	35,000.00	10,000.00	25,000.00	0.00
<b>21</b>	CLIENTES E UTENTES	0.00	0.00	30,737.89	26,606.33	4,131.56	0.00
<b>211...</b>	Clientes e Utentes C/Correntes	0.00	0.00	30,737.89	26,606.33	4,131.56	0.00
<b>2111...</b>	Clientes Gerais	0.00	0.00	1,369.48	1,369.48	0.00	0.00
2111003	Agrup. Escolas Dr. Alberto Iria	0.00	0.00	1,169.48	1,169.48	0.00	0.00
2111004	Administração Reg. Saude Algarve	0.00	0.00	200.00	200.00	0.00	0.00
<b>2117...</b>	UTENTES	0.00	0.00	29,368.41	25,236.85	4,131.56	0.00
211709	Utentes	0.00	0.00	29,368.41	25,236.85	4,131.56	0.00
<b>22</b>	FORNECEDORES	0.00	0.00	691.63	6,969.31	24.75	6,302.43
<b>221...</b>	Fornecedores C/Correntes	0.00	0.00	691.63	6,969.31	24.75	6,302.43
<b>2211...</b>	Fornecedores Gerais	0.00	0.00	691.63	6,969.31	24.75	6,302.43
2211003	Vodafone	0.00	0.00	40.54	176.05	0.00	135.51
2211009	Nutripão, Lda	0.00	0.00	46.03	170.51	0.00	124.48
2211018	Fagar, E.M.	0.00	0.00	54.91	161.51	0.00	106.60
2211020	PT Empresas	0.00	0.00	8.00	8.00	0.00	0.00
2211026	Dr. Miquelino	0.00	0.00	50.00	50.00	0.00	0.00
2211027	Segurgia, Lda	0.00	0.00	24.75	0.00	24.75	0.00
2211028	Erema-Emp.Rev.Mat.Bonst., Lda	0.00	0.00	0.00	150.17	0.00	150.17
2211029	Magnisvertigo, Lda	0.00	0.00	0.00	5,254.81	0.00	5,254.81
2211030	Mistolin - M.Deliv Algarve, Lda	0.00	0.00	0.00	38.86	0.00	38.86
2211100	Sulfisco, Lda	0.00	0.00	467.40	959.40	0.00	492.00
<b>23</b>	PESSOAL	0.00	0.00	139,530.39	138,760.78	769.61	0.00
<b>231...</b>	Remunerações a Pagar	0.00	0.00	138,760.78	138,760.78	0.00	0.00
2312	Ao Pessoal	0.00	0.00	138,760.78	138,760.78	0.00	0.00
<b>232...</b>	Adiantamentos	0.00	0.00	769.61	0.00	769.61	0.00
<b>2322...</b>	Ao Pessoal	0.00	0.00	769.61	0.00	769.61	0.00
23221	Adiantamentos Diversos	0.00	0.00	769.61	0.00	769.61	0.00
<b>24</b>	ESTADO E OUTROS ENTES PUBLICOS	0.00	0.00	56,693.09	60,553.55	4.45	3,864.91
<b>241...</b>	Impostos S/Rendimento	0.00	0.00	15.54	11.09	4.45	0.00
<b>2412...</b>	IRC a Pagar	0.00	0.00	15.54	11.09	4.45	0.00
24122	Pagam. por Conta Efect por 3ºs	0.00	0.00	15.54	11.09	4.45	0.00
<b>242...</b>	Retenção Impostos S/Rendim.	0.00	0.00	7,849.38	8,333.38	0.00	484.00
2421	IRS - Trab. Dependente	0.00	0.00	7,626.00	8,110.00	0.00	484.00
2422	IRS - Trabalho Independente	0.00	0.00	223.38	223.38	0.00	0.00

**ASSOCIAÇÃO Na. Sa. NAVEGANTES ILHA CULATRA**

Exercício: 2020

**BALANCETE ANALÍTICO**  
Apuramento

502615192

*Handwritten signature and initials*  
Vânia

Conta	Designação	Débito Mês	Crédito Mês	Débito Acumulado	Crédito Acumulado	Saldo Devedor	Saldo Credor
245	Contrib. p <sup>a</sup> . Seg. Social	0.00	0.00	48,828.17	52,209.08	0.00	3,380.91
<b>27</b>	<b>OUTRAS CONTAS A RECEBER E A PAGAR</b>	0.00	0.00	23,792.56	48,339.08	79.81	24,626.33
<u>272...</u>	Deved. e Cred. por acréscimos	0.00	0.00	23,712.75	48,339.08	0.00	24,626.33
<u>2722...</u>	Credores p/acresc. de gastos	0.00	0.00	23,712.75	48,339.08	0.00	24,626.33
27221	Remunerações a Liquidar	0.00	0.00	19,389.00	39,525.00	0.00	20,136.00
27222	Seg. Social a Liquidar	0.00	0.00	4,323.75	8,814.08	0.00	4,490.33
<u>278...</u>	Outros devedores e Credores	0.00	0.00	79.81	0.00	79.81	0.00
278003	A. Serro Caução - Vasilhas de gás	0.00	0.00	79.81	0.00	79.81	0.00
<b>28</b>	<b>DIFERIMENTOS</b>	0.00	0.00	1,483.21	802.43	680.78	0.00
<u>281...</u>	Gastos a reconhecer	0.00	0.00	1,483.21	802.43	680.78	0.00
2816263	Seguros Diversos	0.00	0.00	174.85	174.85	0.00	0.00
281636	Seguros Acid. Trabalho	0.00	0.00	1,308.36	627.58	680.78	0.00
<b>31</b>	<b>COMPRAS</b>	0.00	13,014.75	13,014.75	13,014.75	0.00	0.00
<u>312...</u>	Matérias primas, Subs. e consumo	0.00	13,014.75	13,014.75	13,014.75	0.00	0.00
31211	Generos Alimentares	0.00	12,175.66	12,175.66	12,175.66	0.00	0.00
31222	Material Hoteleiro	0.00	839.09	839.09	839.09	0.00	0.00
<b>33</b>	<b>MAT.PRIMAS SUBSID. CONSUMO</b>	843.76	726.99	1,570.75	726.99	843.76	0.00
<u>331...</u>	Materias Primas	536.67	519.34	1,056.01	519.34	536.67	0.00
3311	Generos Alimentares	536.67	519.34	1,056.01	519.34	536.67	0.00
3322	Material Hoteleiro	307.09	207.65	514.74	207.65	307.09	0.00
<b>41</b>	<b>INVESTIMENTOS FINANCEIROS</b>	0.00	0.00	554.03	0.00	554.03	0.00
<u>415...</u>	Outros Investimentos financeiros	0.00	0.00	554.03	0.00	554.03	0.00
4151	Centro Comunitario - FRSS	0.00	0.00	131.16	0.00	131.16	0.00
<u>4157...</u>	Outros Inv. Financ. F C T	0.00	0.00	422.87	0.00	422.87	0.00
41571	Fundo Garantia Comp. do Trabalho	0.00	0.00	422.87	0.00	422.87	0.00
<b>43</b>	<b>ACTIVOS FIXOS TANGÍVEIS</b>	0.00	0.00	442,020.08	319,466.72	442,020.08	319,466.72
<u>433...</u>	Outros Activos Fixos Tangíveis	0.00	0.00	442,020.08	319,466.72	442,020.08	319,466.72
4332	Edifícios e Outras Construções	0.00	0.00	299,008.45	0.00	299,008.45	0.00
4333	Equipamento Básico	0.00	0.00	67,482.00	0.00	67,482.00	0.00
4334	Equipamento de Transporte	0.00	0.00	26,206.69	0.00	26,206.69	0.00
4335	Equipamento Administrativo	0.00	0.00	39,633.46	0.00	39,633.46	0.00
4337	Outros Activos Fixos Tangíveis	0.00	0.00	9,689.48	0.00	9,689.48	0.00
<u>4338...</u>	Depreciações Acumuladas	0.00	0.00	0.00	319,466.72	0.00	319,466.72
43382	De Edifícios e Outras Construções	0.00	0.00	0.00	179,219.27	0.00	179,219.27
43383	De Equipamento Básico	0.00	0.00	0.00	66,455.31	0.00	66,455.31
43384	De Equip. de Transporte	0.00	0.00	0.00	24,606.69	0.00	24,606.69
43385	De Equip. Administrativo	0.00	0.00	0.00	39,495.97	0.00	39,495.97
43387	De Outros Activos Fixos Tangíveis	0.00	0.00	0.00	9,689.48	0.00	9,689.48

**ASSOCIAÇÃO Na. Sa. NAVEGANTES ILHA CULATRA**

Exercício: 2020

**BALANCETE ANALÍTICO**

Apuramento

502615192

*AA*  
*Auto*  
*DD*  
*Jânio*

Conta	Designação	Débito Mês	Crédito Mês	Débito Acumulado	Crédito Acumulado	Saldo Devedor	Saldo Credor
<b>44</b>	ACTIVOS INTANGÍVEIS	0.00	0.00	356.70	297.15	356.70	297.15
<b>442...</b>	Outros Ativos Intangíveis	0.00	0.00	356.70	0.00	356.70	0.00
4423	Programas de Computador	0.00	0.00	356.70	0.00	356.70	0.00
<b>448...</b>	Amortizações acumuladas	0.00	0.00	0.00	297.15	0.00	297.15
4483	De Programas de computador	0.00	0.00	0.00	297.15	0.00	297.15
<b>55</b>	RESERVAS	0.00	0.00	0.00	32,278.34	0.00	32,278.34
<b>552...</b>	Outras Reservas	0.00	0.00	0.00	32,278.34	0.00	32,278.34
5529	Reservas de Reaval. Dec.-Lei 31/98	0.00	0.00	0.00	32,278.34	0.00	32,278.34
<b>56</b>	RESULTADOS TRANSITADOS	0.00	0.00	0.00	25,807.03	0.00	25,807.03
561	Resultados Transitados	0.00	0.00	0.00	25,807.03	0.00	25,807.03
<b>59</b>	OUTRAS VARIAÇÕES NOS F.PATRIMONIAIS	0.00	0.00	4,450.25	102,537.47	0.00	98,087.22
<b>593...</b>	Subsídios	0.00	0.00	4,345.05	102,432.26	0.00	98,087.21
<b>5931...</b>	Subsídios atribuídos	0.00	0.00	4,345.05	102,432.26	0.00	98,087.21
59311	PIDDAC	0.00	0.00	4,313.85	101,309.06	0.00	96,995.21
59312	Obra das fossas septicas	0.00	0.00	31.20	1,123.20	0.00	1,092.00
<b>594...</b>	Doações	0.00	0.00	105.20	105.21	0.00	0.01
5943	Entreajuda 2015	0.00	0.00	105.20	105.21	0.00	0.01
<b>61</b>	CUSTOS INVENT.VEND.MAT.CONSUM.	14,278.41	14,278.41	14,278.41	14,278.41	0.00	0.00
<b>612...</b>	M.Primas Subs. Consumo	14,278.41	14,278.41	14,278.41	14,278.41	0.00	0.00
6121	Mat. Primas	12,695.00	12,695.00	12,695.00	12,695.00	0.00	0.00
61211	Generos Alimentares	536.67	536.67	536.67	536.67	0.00	0.00
61222	Material Hoteleiro	1,046.74	1,046.74	1,046.74	1,046.74	0.00	0.00
<b>62</b>	FORNECIMENTOS E SERV.EXTERNOS	0.00	37,637.11	37,659.03	37,659.03	0.00	0.00
<b>622...</b>	Serviços Especializados	0.00	11,230.14	11,252.06	11,252.06	0.00	0.00
6221	Trabalhos Especializados	0.00	6,064.00	6,064.00	6,064.00	0.00	0.00
6223	Vigilancia e Segurança	0.00	767.96	767.96	767.96	0.00	0.00
6224	Honorários	0.00	730.04	730.04	730.04	0.00	0.00
6226	Conserv. e Reparação	0.00	3,668.14	3,690.06	3,690.06	0.00	0.00
<b>623...</b>	Materiais	0.00	2,962.83	2,962.83	2,962.83	0.00	0.00
6231	Ferram. Utens. D.Rápido	0.00	243.52	243.52	243.52	0.00	0.00
6233	Material de Escritório	0.00	419.28	419.28	419.28	0.00	0.00
6238	Outros Materiais	0.00	2,300.03	2,300.03	2,300.03	0.00	0.00
<b>624...</b>	Energia e Fluidos	0.00	11,475.63	11,475.63	11,475.63	0.00	0.00
6241	Electricidade	0.00	2,436.32	2,436.32	2,436.32	0.00	0.00
6242	Combustíveis	0.00	7,577.49	7,577.49	7,577.49	0.00	0.00
6243	Água	0.00	1,461.82	1,461.82	1,461.82	0.00	0.00
<b>625...</b>	Desloc. Estadas e Transportes	0.00	504.00	504.00	504.00	0.00	0.00
6251	Deslocações e Estadas	0.00	112.00	112.00	112.00	0.00	0.00

**ASSOCIAÇÃO Na. Sa. NAVEGANTES ILHA CULATRA**

Exercício: 2020

**BALANCETE ANALÍTICO**

Apuramento

502615192

Conta	Designação	Débito Mês	Crédito Mês	Débito Acumulado	Crédito Acumulado	Saldo Devedor	Saldo Credor
6252	Transportes de Pessoal	0.00	392.00	392.00	392.00	0.00	0.00
<b>626...</b>	Serviços Diversos	0.00	11,464.51	11,464.51	11,464.51	0.00	0.00
6261	Rendas e Alugueres	0.00	106.46	106.46	106.46	0.00	0.00
6262	Comunicação	0.00	610.41	610.41	610.41	0.00	0.00
6263	Seguros	0.00	1,831.24	1,831.24	1,831.24	0.00	0.00
6267	Limpeza Hig. e Conforto	0.00	6,995.70	6,995.70	6,995.70	0.00	0.00
6268	Outros Serviços	0.00	1,920.70	1,920.70	1,920.70	0.00	0.00
<b>63</b>	<b>GASTOS COM PESSOAL</b>	0.00	200,555.78	200,729.72	200,729.72	0.00	0.00
<b>632...</b>	Remunerações do Pessoal	0.00	164,941.49	164,941.49	164,941.49	0.00	0.00
<b>6321...</b>	Remunerações do Pessoal Certas	0.00	150,532.55	150,532.55	150,532.55	0.00	0.00
63211	Quadros Médios e Superiores	0.00	31,733.26	31,733.26	31,733.26	0.00	0.00
63212	Profissionais Qualificados	0.00	118,799.29	118,799.29	118,799.29	0.00	0.00
<b>6322...</b>	Remunerações Adicionais	0.00	14,408.94	14,408.94	14,408.94	0.00	0.00
63221	Subsídio de Alimentação	0.00	14,408.94	14,408.94	14,408.94	0.00	0.00
<b>635...</b>	Encargos s/Remunerações	0.00	33,322.01	33,322.01	33,322.01	0.00	0.00
6351	Seg. Social - Regime Geral	0.00	33,314.96	33,314.96	33,314.96	0.00	0.00
6357	Encargos s/Remun.-FGCT	0.00	7.05	7.05	7.05	0.00	0.00
<b>636...</b>	Seguros Ac. Trabalho Doenças Prof.	0.00	1,712.28	1,886.22	1,886.22	0.00	0.00
6361	Seguros Acid. Trabalho	0.00	1,712.28	1,886.22	1,886.22	0.00	0.00
<b>638...</b>	Outros Gastos com Pessoal	0.00	580.00	580.00	580.00	0.00	0.00
6381	Gastos com Saude	0.00	580.00	580.00	580.00	0.00	0.00
<b>64</b>	<b>GASTOS DE DEPRECIÇÃO E AMORTIZAÇÃO</b>	0.00	6,918.48	6,918.48	6,918.48	0.00	0.00
<b>642...</b>	De Activos Fixos Tangíveis	0.00	6,859.05	6,859.05	6,859.05	0.00	0.00
64232	De Edifícios e Outras Construções	0.00	5,237.58	5,237.58	5,237.58	0.00	0.00
64233	De Equipamento Básico	0.00	683.97	683.97	683.97	0.00	0.00
64234	De Equipamento de Transporte	0.00	800.00	800.00	800.00	0.00	0.00
64235	De Equipamento Administrativo	0.00	137.50	137.50	137.50	0.00	0.00
<b>643...</b>	De Activos Intangíveis	0.00	59.43	59.43	59.43	0.00	0.00
6433	De Programas de computador	0.00	59.43	59.43	59.43	0.00	0.00
<b>68</b>	<b>OUTROS GASTOS E PERDAS</b>	0.00	30,541.67	30,541.67	30,541.67	0.00	0.00
<b>688...</b>	Outros	0.00	30,541.67	30,541.67	30,541.67	0.00	0.00
6882	Donativos	0.00	30,438.64	30,438.64	30,438.64	0.00	0.00
<b>6888...</b>	Outros n/especificados	0.00	103.03	103.03	103.03	0.00	0.00
68888	Outros n/especificados	0.00	103.03	103.03	103.03	0.00	0.00
<b>69</b>	<b>GASTOS E PERDAS DE FINANCIAMENTO</b>	0.00	0.04	0.04	0.04	0.00	0.00
<b>691...</b>	Juro Suportados	0.00	0.04	0.04	0.04	0.00	0.00
6918	Outros Juros	0.00	0.04	0.04	0.04	0.00	0.00
<b>72</b>	<b>PRESTACOES DE SERVIÇOS</b>	31,091.52	0.00	31,091.52	31,091.52	0.00	0.00

**ASSOCIAÇÃO Na. Sa. NAVEGANTES ILHA CULATRA**

Exercício: 2020

**BALANCETE ANALÍTICO**  
Apuramento

502615192

*Handwritten signatures and initials:*  
A B  
J. Santos  
I. S.  
Vânia  
A

Conta	Designação	Débito Mês	Crédito Mês	Débito Acumulado	Crédito Acumulado	Saldo Devedor	Saldo Credor
<b>721...</b>	Quotas dos Utilizadores	30,672.52	0.00	30,672.52	30,672.52	0.00	0.00
<b>7211...</b>	Infância e Juventude	19,930.68	0.00	19,930.68	19,930.68	0.00	0.00
72111	Creche	7,269.02	0.00	7,269.02	7,269.02	0.00	0.00
72112	Jardim de Infância	9,794.39	0.00	9,794.39	9,794.39	0.00	0.00
72114	A.T.L.	2,867.27	0.00	2,867.27	2,867.27	0.00	0.00
<b>7214...</b>	Terceira Idade	5,251.34	0.00	5,251.34	5,251.34	0.00	0.00
72143	Apoio Domiciliário	5,251.34	0.00	5,251.34	5,251.34	0.00	0.00
<b>7215...</b>	Outras quotas dos Utilizadores	5,490.50	0.00	5,490.50	5,490.50	0.00	0.00
72151	Restaurante	2,832.50	0.00	2,832.50	2,832.50	0.00	0.00
72159	Outros	2,658.00	0.00	2,658.00	2,658.00	0.00	0.00
722	Quotizações e Joias	419.00	0.00	419.00	419.00	0.00	0.00
<b>75</b>	<b>SUBSÍDIOS, DOAÇÕES À EXPLORAÇÃO</b>	<b>230,856.23</b>	<b>0.00</b>	<b>232,958.99</b>	<b>232,958.99</b>	<b>0.00</b>	<b>0.00</b>
<b>751...</b>	Subsídios das entidades publicas	194,283.51	0.00	196,386.27	196,386.27	0.00	0.00
<b>7511...</b>	Centro Regional S. Social	181,315.62	0.00	183,418.38	183,418.38	0.00	0.00
<b>75111...</b>	Infancia e Juventude	36,239.22	0.00	38,341.98	38,341.98	0.00	0.00
751113	Jardins de Infância	36,239.22	0.00	38,341.98	38,341.98	0.00	0.00
<b>75112...</b>	Familia e Comunidade	145,076.40	0.00	145,076.40	145,076.40	0.00	0.00
751127	Centro Comunitário	145,076.40	0.00	145,076.40	145,076.40	0.00	0.00
7513	Apoio Familia Covid	8,332.49	0.00	8,332.49	8,332.49	0.00	0.00
<b>7515...</b>	Autarquias	4,000.00	0.00	4,000.00	4,000.00	0.00	0.00
75151	Camara Municipal de Faro	4,000.00	0.00	4,000.00	4,000.00	0.00	0.00
7518	Outros	635.40	0.00	635.40	635.40	0.00	0.00
<b>752...</b>	Subsídios de Outras Entidades	1,966.06	0.00	1,966.06	1,966.06	0.00	0.00
7523	I.E.F.P. de Faro	1,966.06	0.00	1,966.06	1,966.06	0.00	0.00
<b>753...</b>	Doações e Heranças	34,606.66	0.00	34,606.66	34,606.66	0.00	0.00
<b>7531...</b>	PCAAC	66.00	0.00	66.00	66.00	0.00	0.00
753120	Entreajuda - 2020	66.00	0.00	66.00	66.00	0.00	0.00
<b>7532...</b>	Banco Alimentar	5,497.14	0.00	5,497.14	5,497.14	0.00	0.00
75324	Banco Alimentar - 2020	5,497.14	0.00	5,497.14	5,497.14	0.00	0.00
7539	Doações Diversas	29,043.52	0.00	29,043.52	29,043.52	0.00	0.00
<b>78</b>	<b>OUTROS RENDIMENTOS</b>	<b>7,296.37</b>	<b>0.00</b>	<b>7,296.37</b>	<b>7,296.37</b>	<b>0.00</b>	<b>0.00</b>
<b>788...</b>	Outros	7,296.37	0.00	7,296.37	7,296.37	0.00	0.00
7881	Correcções relativas Period. Anter.	2,837.99	0.00	2,837.99	2,837.99	0.00	0.00
<b>7883...</b>	Imputação de Subsídios p/Invest.	4,450.24	0.00	4,450.24	4,450.24	0.00	0.00
78831	Imput. Subsid. P/Investimento	4,450.24	0.00	4,450.24	4,450.24	0.00	0.00
<b>7888...</b>	Outros não especificados	8.14	0.00	8.14	8.14	0.00	0.00
78889	Outros Ganhos n/Especif.	8.14	0.00	8.14	8.14	0.00	0.00
<b>79</b>	<b>JUROS E OUTROS RENDIM SIMILARES</b>	<b>17.79</b>	<b>0.00</b>	<b>17.79</b>	<b>17.79</b>	<b>0.00</b>	<b>0.00</b>
<b>791...</b>	Juros Obtidos	17.79	0.00	17.79	17.79	0.00	0.00

**ASSOCIAÇÃO Na. Sa. NAVEGANTES ILHA CULATRA**

Exercício: 2020

**BALANCETE ANALÍTICO**  
Apuramento

*Isa Vânia*  
502615192

Conta	Designação	Débito Mês	Crédito Mês	Débito Acumulado	Crédito Acumulado	Saldo Devedor	Saldo Credor
7911	De Depósitos	17.79	0.00	17.79	17.79	0.00	0.00
<b>81</b>	<b>RESULTADOS LÍQUIDOS DO PERIODO</b>	<b>308,376.88</b>	<b>289,087.73</b>	<b>311,247.29</b>	<b>291,958.14</b>	<b>19,289.15</b>	<b>0.00</b>
811	Resultados Antes dos Impostos	289,087.73	289,087.73	289,087.73	289,087.73	0.00	0.00
818	Resultado Líquido	19,289.15	0.00	22,159.56	2,870.41	19,289.15	0.00
<b>Totais do Balancete</b>		<b>592,760.96</b>		<b>1,939,511.75</b>		<b>510,730.13</b>	
			<b>592,760.96</b>		<b>1,939,511.75</b>		<b>510,730.13</b>