

Solene
Isabela
Isabela
Vânia Felicidade

Associação Nossa Senhora dos Navegantes
Ilha da Culatra



Relatório e Contas do ano de 2019



ASSOCIAÇÃO NOSSA SENHORA DOS NAVEGANTES

PARECER DO CONSELHO FISCAL

Relatório e Contas de 2019

O Conselho Fiscal foi eleito para o Quadriénio 2020-2024, em Assembleia Geral de 17 de janeiro de 2020, da qual foi elaborada a ata nº. 71, tendo tomado posse no dia 17 de Janeiro de 2020.

Devido à pandemia provocada pelo COVID 19 e as medidas excepcionais implementadas durante a vigência do estado de emergência, só foi possível ao Sr. Presidente da Assembleia Geral o agendamento da Assembleia geral para a aprovação do relatório e contas do exercício de 2019, sendo por este motivo impossível cumprir com os prazos definidos para este efeito.

O relatório de contas objeto deste parecer reporta-se ao exercício fiscal de 2019, contudo durante o período de tempo que medeia entre a tomada de posse e a apresentação do relatório e contas de 2019, o Conselho Fiscal, solicitou informações à Direção, os quais foram prontamente prestadas, resultando numa melhor compreensão dos elementos contabilísticos e fiscais da Associação. Foi também analisada a informação documental, contabilística e de gestão disponibilizada pela Direção.

O Conselho Fiscal procedeu à análise das contas do exercício de 2019 que compreendem o balanço, a demonstração de resultados e os respectivos anexos, que cumprem as disposições legais e estatutárias em vigor, nada nos tendo sido reportado ou de que tivéssemos tido conhecimento em sentido contrário.

Assim, na demonstração dos resultados líquidos do exercício de 2019, que evidencia um resultado líquido positivo do período de 2 870,41€, verifica-se uma redução de 1 838,41€ nos gastos com pessoal, em relação ao ano de 2018, o que numa primeira análise manifestou ao Conselho Fiscal alguma perplexidade, tanto a nível da prestação dos apoios a todos os utentes como ao nível social e económico dos trabalhadores, contudo esta situação foi esclarecida pela Direção, sendo unicamente de ajuste em relação a horários de trabalhos que existiam antes de 2018, que eram parciais, tendo sido repostos esses horários sem perca da qualidade do serviço prestados. Verifica-se também um aumento nas vendas e serviços prestados no valor de 4 706,44€ em relação ao ano anterior.

Deste modo, e tendo o Conselho Fiscal analisado as demonstrações financeiras (balanço, demonstração dos resultados por naturezas, anexo ao balanço e à demonstração dos resultados e demonstração dos fluxos de caixa), tendo concluído que tais elementos transmitem a verdadeira posição patrimonial da Associação Nossa Senhora dos Navegantes em 31 de dezembro de 2019 e o modo como se formaram os resultados no exercício findo o Conselho Fiscal, por unanimidade, na sua reunião de 19 de maio de 2019, entende que os resultados agora apresentados reforçam o prestígio desta Instituição de Solidariedade Social, existindo um controlo rigoroso das despesas, mas sem perder de vista o objectivo maior da Solidariedade Social, ficando demonstrado pela passagem a um resultado positivo no ano de 2019 de 2870,41, **pelo que:**



ASSOCIAÇÃO NOSSA SENHORA DOS NAVEGANTES

Somos do parecer que estão reunidas as condições para a aprovação do Relatório e Contas da Associação Nossa Senhora dos Navegantes relativo ao exercício de 2019.

Gostaríamos também de manifestar o nosso apreço pela disponibilidade e colaboração sempre manifestada pelo Senhor Presidente da Direção e restantes directores, bem como a todos os colaboradores da Associação

Nossa Senhora dos Navegantes que no dia-a-dia com a sua dedicação, esforço e perseverança, contribuem para o engrandecimento do trabalho que a Associação Nossa Senhora dos Navegantes presta em prol da solidariedade e bem comum, na Comunidade da Culatra, bem hajam

Ilha da Culatra, 19 de Maio de 2019

O Conselho Fiscal

Luis Augusto Morais Fontinha
(Presidente)

Rui Ferreira da Conceição
(Vogal)

Rui Jorge Martins Teixeira Freire
(Vogal)

ASSOCIAÇÃO Na. Sa. NAVEGANTES ILHA CULATRA

NIF: 502615192

Balanco (Modelo reduzido)

ACTIVO	NOTAS	EXERCICIOS	
		2019	2018
Activo não corrente			
Activos fixos tangíveis		129 412.41	136 271.22
Activos intangíveis		118.98	178.41
Propriedades de investimento			
Investimentos financeiros		467.79	374.74
Créditos e outros ativos não correntes			
		129 999.18	136 824.37
Activo Corrente			
inventários		726.99	713.70
Clientes		4 523.92	5 501.14
Estados e outros entes públicos		11.09	0.40
Capital subscrito e não realizado			
Outros créditos a receber			
Diferimentos		802.43	2 017.13
Outros activos correntes		79.81	4 112.31
Caixa e depósitos bancários		52 569.87	40 879.17
		58 714.11	53 223.85
Total do activo		188 713.29	190 048.22
CAPITAL PRÓPRIO E PASSIVO			
Capital próprio			
Capital subscrito			
Ações (quotas) próprias			
Outros instrumentos de capital próprio			
Prémios de emissão			
Reservas legais			
Outras reservas		32 278.34	32 278.34
Resultados transitados		22 936.62	26 872.22
Excedentes de revalorização			
Outras variações no capital próprio		102 537.46	106 730.15
Resultado líquido do periodo		2 870.41	-3 935.60
Total do capital próprio		160 622.83	161 945.11
Passivo			
Passivo não corrente			
Provisões			
Financiamentos obtidos			
Outras dívidas a pagar		23 712.75	22 882.33
		23 712.75	22 882.33
Passivo corrente			
Fornecedores		616.88	961.44
Estado e outros entes públicos		3 760.83	4 259.34
Financiamentos obtidos			
Diferimentos			
Outros passivos correntes			
		4 377.71	5 220.78
Total do passivo		28 090.46	28 103.11
Total do capital próprio e do passivo		188 713.29	190 048.22

Assinaturas : Gerência / Administração

2 de 3/2019

Vânia Felicidade

c.c.

Demonstração dos Resultados por Naturezas (Modelo Reduzido)

RENDIMENTOS E GASTOS	NOTAS	PERÍODOS	
		2019	2018
Vendas e serviços prestados		51 993.77	47 287.33
Subsídios à exploração		199 055.33	202 568.94
Variação nos inventários da produção			
Trabalhos para a própria entidade			
Custos das mercadorias vendidas e das matérias consumidas		-22 393.74	-20 555.33
Fornecimentos e serviços externos		-28 515.12	-33 734.35
Gastos com o pessoal		- 188 467.10	- 198 071.56
Imparidade de inventários (perdas reversões)			
Imparidade de dívidas a receber (perdas reversões)			
Provisões (aumentos reduções)			
Outras imparidades (perdas reversões)			
Aumentos reduções de justo valor			
Outros rendimentos		5 944.06	12 664.92
Outros gastos		-7 828.55	-7 127.21
Resultado antes de depreciações, gastos de financiamentos e impostos		9 788.65	3 032.74
Gastos reversões de depreciação e de amortização		-6 918.24	-6 968.34
Resultado operacional (antes de gastos de financiamento e impostos)		2 870.41	-3 935.60
Juros e rendimentos similares obtidos			
Juros e gastos similares suportados			
Resultado antes de impostos		2 870.41	-3 935.60
Imposto sobre o rendimento do período			
Resultado líquido do período		2 870.41	-3 935.60

Assinaturas :

Gerência / Administração

C.C.

João Daniel Lopes dos Santos
[Assinatura]

[Assinatura]
 Georgina Santos
 Vânia Felicidade
[Assinatura]

ASSOCIAÇÃO Na. Sa. NAVEGANTES ILHA CULATRA

Sede: Clube União Culatrense Ilha da Culatra
 Nº. Ident. Fiscal: 502615192
 Nº. do CAE: 94995
 Actividade: Promoção Cultural e Div. Ilha Culatra
 Nº. Médio de Trabalhadores:

ANEXO ÀS DEMONSTRAÇÕES FINANCEIRAS
Exercício de 2019

As demonstrações financeiras foram preparadas de harmonia com o Sistema de Normalização Contabilística (SNC) aprovado pelo decreto-lei nº 158/2009 de 13 de Julho, face ao previsto no nº1 do artigo 3º desse diploma aplicando-se o nível de normalização contabilística correspondente às (NCRF) aprovadas pelo Aviso nº 15655/2009 de 7 de Setembro. Os activos fixos tangíveis foram depreciados às taxas previstas no Decreto Regulamentar 25/2009 de 14-9-2010. Activos fixos tangíveis: Demonstração dos valores reconhecidos:

	Saldo Inicial	Aquisições	Abates	Saldo Final	Depreciações saldo inicial	Dep. Anuais./ Regularizações	Depreciações Saldo final
Terrenos e Rec. Naturais	0,00	0,00	0,00	0,00	0,00		
Edifícios e Outras Constr.	299 008,45	0,00	0,00	299 008,45	168 744,11	5 237,58	173 981,69
Equipamento Básico	67 482,00	0,00	0,00	67 482,00	65 087,61	683,73	65 771,34
Equipamento de Transporte	26 206,69	0,00	0,00	26 206,69	23 006,69	800,00	
Equipamento Administrativo	39 633,46	0,00	0,00	39 633,46	39 220,97	137,50	39 358,47
Outros Ativos Fixos Tangíveis	9 689,48	0,00	0,00	9 689,48	9 689,48		9 689,48
Soma	442 020,08	0,00	0,00	442 020,08	305 748,86	6 858,81	312 607,67

Não existem activos fixos dados como garantias de passivos.
 Não existem activos intangíveis.

A empresa usa o sistema de inventário intermitente, com periodicidade anual.

Não existem inventários penhorados ou dados em garantia a passivos.

Categorias de réditos obtidos:

Vendas de bens	Prestações de Serviços	Juros	Royalties	Outros
0,00	51 993,77	44,36	0,00	204 955,03

Não existem nem foram contabilizadas no período quaisquer provisões:

Não foram atribuídos à empresa quaisquer subsídios do Governo

Não existem situações de incumprimento para qualquer empréstimo contraído, nem activos financeiros em imparidade.

Movimentos ocorridos nos capitais próprios durante o Exercício:

Foram transferidos para Resultados Transitados os resultados do ano anterior no valor de: 81 597,50

Despesas com pessoal:

Renunerações de Órgãos Sociais	0,00
Remunerações do Pessoal	154 304,49
Encargos sobre remunerações	31 197,43
Seguro de acidentes de trabalho	2 517,24
Outras despesas com o pessoal	447,94

O Contabilista Certificado



A Administração

João Paulo Lopes de Sousa
João Domingos de Sousa
Georgina Santos
 Vânia Felicidade
 João Pinto Gonçalves

ASSOCIAÇÃO Na. Sa. NAVEGANTES ILHA CULATRA

Sede: Clube União Culatense Ilha da Culatra

Nº. Ident. Fiscal: 502615192

Nº. do CAE: 94995

Actividade Promoção Cultural e Div. Ilha Culatra

Nº. Médio de Trabalhadores:

ANEXO ÀS DEMONSTRAÇÕES FINANCEIRAS**Exercício de 2019**

As demonstrações financeiras foram preparadas de harmonia com o Sistema de Normalização Contabilística (SNC) aprovado pelo decreto-lei nº 158/2009 de 13 de Julho, face ao previsto no nº1 do artigo 3º desse diploma aplicando-se o nível de normalização contabilística correspondente às (NCRF) aprovadas pelo Aviso nº 15655/2009 de 7 de Setembro.

Os activos fixos tangíveis foram depreciados às taxas previstas no Decreto Regulamentar 25/2009 de 14-9-2010.

Activos fixos tangíveis: Demonstração dos valores reconhecidos:

	Saldo Inicial	Aquisições	Abates	Saldo Final	Depreciações saldo inicial	Dep. Anuais./ Regularizações	Depreciações Saldo final
Terrenos e Rec. Naturais	0,00	0,00	0,00	0,00	0,00		
Edifícios e Outras Constr.	299 008,45	0,00	0,00	299 008,45	168 744,11	5 237,58	173 981,69
Equipamento Básico	67 482,00	0,00	0,00	67 482,00	65 087,61	683,73	65 771,34
Equipamento de Transporte	26 206,69	0,00	0,00	26 206,69	23 006,69	800,00	
Equipamento Administrativo	39 633,46	0,00	0,00	39 633,46	39 220,97	137,50	39 358,47
Outros Ativos Fixos Tangíveis	9 689,48	0,00	0,00	9 689,48	9 689,48		9 689,48
Soma	442 020,08	0,00	0,00	442 020,08	305 748,86	6 858,81	312 607,67

Não existem activos fixos dados como garantias de passivos.

Não existem activos intangíveis.

A Associação usa o sistema de inventário intermitente, com periodicidade anual.

Não existem inventários penhorados ou dados em garantia a passivos.

Categorias de réditos obtidos:

Vendas de bens	Prestações de Serviços	Juros	Royalties	Outros
0,00	51 993,77	44,36	0,00	204 955,03

Não existem nem foram contabilizadas no período quaisquer provisões:

Não foram atribuídos à Associação empresa quaisquer subsídios do Governo

Não existem situações de incumprimento para qualquer empréstimo contraído, nem activos financeiros em imparidade.

Movimentos ocorridos nos capitais próprios durante o Exercício:

Foram transferidos para Resultados Transitados os resultados do ano anterior no valor de: -3 935,90


Despesas com pessoal:

Renunerações de Órgãos Sociais	0,00
Remunerações do Pessoal	154 304,49
Encargos sobre remunerações	31 197,43
Seguro de acidentes de trabalho	2 517,24
Outras despesas com o pessoal	447,94

O Contabilista Certificado



A Administração




Vânia Felicidade
Katz Pinth Gozi Yskue


ASSOCIAÇÃO NOSSA SENHORA DOS NAVEGANTES DA ILHA DA CULATRA

DEMONSTRAÇÃO DOS FLUXOS DE CAIXA EM 2019			
FLUXOS DE CAIXA DAS ACTIVIDADES OPERACIONAIS	Notas	2019	2018
Recebimentos de clientes e utentes		52 589,05	50 880,72
Pagamentos de subsídios			
Pagamentos de apoios			
Pagamentos de bolsas			
Pagamentos a fornecedores		-51 717,63	-60 908,18
Pagamentos ao pessoal		-130 034,25	-137 093,29
Caixa gerada pelas operações		-129 162,83	-147 120,75
Pagamentos/recebimentos do imposto s/o rendimento		-5 937,00	-7 190,50
Outros recebimentos/pagamentos		-51 807,12	-48 310,36
Fluxos de caixa das actividades operacionais (1)		-186 906,95	-202 621,61
FLUXOS DAS ACTIVIDADES DE INVESTIMENTO			
Pagamentos respeitantes a:			
Activos fixos tangíveis			
Activos intangíveis			
Investimentos financeiros			
Outros activos			
Recebimentos provenientes de:			
Activos fixos tangíveis			
Activos intangíveis			
Investimentos financeiros			
Outros activos			
Subsídios ao investimento			
Juros e rendimentos similares		33,27	33,27
Dividendos			
Fluxos de caixa das actividades de investimento (2)		33,27	33,27
FLUXOS DAS ACTIVIDADES DE FINANCIAMENTO			
Recebimentos provenientes de:			
Financiamentos obtidos		190 919,08	187 754,59
Realizações de fundos			
Cobertura de prejuízos			
Doações		7 645,30	9 328,32
Outras operações de financiamento			
Pagamentos respeitantes a:			
Financiamentos obtidos			
Juros e gastos similares			
Dividendos			
Reduções de Fundos			
Outras operações de financiamento			
Fluxos de caixa das actividades de financiamento (3)		198 564,38	197 082,91
Variação de caixa e seus equivalentes (1+2+3)		11 690,70	-5 505,43
Efeito das diferenças de câmbio			
Caixa e seus equivalentes no início do período		40 879,17	46 384,60
Caixa e seus equivalentes no fim do período		52 569,87	40 879,17

O contabilista certificado



A administração


 José Daniel Lopes de Santos
 Presidente
 Georgina Santos
 Várzea Felicidade de
 João Pinto Gomes

ASSOCIAÇÃO NOSSA SENHORA DOS NAVEGANTES DA ILHA DA CULATRA
 DEMONSTRAÇÃO DOS RESULTADOS LÍQUIDOS DO EXERCÍCIO DE 2019

RENDIMENTOS E GASTOS	Notas	Centro Comunitário	Educ. Pré Escolar	Períodos	
				2019	2018
Vendas e serviços prestados		25 991,69	26 002,08	51 993,77	47 287,33
Subsídios, doações e legados à exploração		163 622,53	35 432,80	199 055,33	202 568,94
Subsídios de entidades públicas		155 511,98	35 432,80	190 944,78	186 017,56
ISS, IP - Centros Distritais		144 611,98	35 432,80	180 044,78	174 517,56
Outras entidades públicas		10 900,00		10 900,00	11 500,00
Subsídios de outras entidades		650,00		650,00	6 271,38
Doações heranças e legados		7 460,55		7 460,55	10 280,00
Variação nos inventários de produção					
Trabalhos para a própria entidade					
Custo das mercadorias vendidas e matérias primas consumidas		-17 467,74	-4 926,00	-22 393,74	-20 555,33
Fornecimentos e serviços externos		-24 152,32	-4 362,80	-28 515,12	-33 734,35
Gastos com Pessoal		-144 365,80	-44 101,30	-188 467,10	-198 071,56
Ajustamentos de inventário (perdas/reversões)					
Imparidades de dívidas a receber (perdas/reversões)					
Provisões (aumentos/reduções)					
Provisões específicas (aumentos/reduções)					
Outras imparidades (perdas/reversões)					
Aumentos/reduções do justo valor					
Outros rendimentos		5 944,06		5 944,06	12 620,56
Correções relativas a anos anteriores		1 449,71		1 449,71	1 413,27
Correções positivas de participações do ISS, IP					
Outras correções de anos anteriores		1 449,71		1 449,71	1 413,27
Imputação de subsídios ao investimento		4 449,99		4 449,99	4 707,29
Outros rendimentos		44,36		44,36	6 500,00
Outros gastos		-7 828,55		-7 828,55	-7 127,21
Correções relativas a anos anteriores					-525,69
Correções negativas de participações do ISS, IP					
Outras correções de anos anteriores		-1 094,18		-1 094,18	-525,69
Outros gastos		-6 734,37		-6 734,37	-6 601,52
Resultado antes de depreciações, gastos de financiamento e impostos		1 743,87	8 044,78	9 788,65	2 988,38
Gastos/reversões de depreciação e de amortização		-6 918,24		-6 918,24	-6 968,34
Resultado operacional (antes de gastos de financiamento e impostos)		-5 174,37	8 044,78	2 870,41	-3 979,96
Juros e rendimentos similares obtidos					44,36
Juros e gastos similares suportados					
Resultado antes dos impostos		-5 174,37	8 044,78	2 870,41	-3 935,60
Imposto sobre o rendimento do período					
Resultado líquido do período		-5 174,37	8 044,78	2 870,41	-3 935,60





 Vânic Felicidade